

ENCUESTA ESTATAL SOBRE USO DE  
DROGAS EN ESTUDIANTES DE  
ENSEÑANZAS SECUNDARIAS  
(ENCUESTA ESCOLAR) 2006-07.

28 de septiembre de 2007



# Situación de los consumos de drogas en España al comienzo de la legislatura

- ✓ Las sustancias más consumidas eran alcohol, tabaco, cannabis y cocaína.
- ✓ Policonsumo, consumos ligados al ocio y la diversión, escasa percepción del riesgo, alta disponibilidad e incidencia entre los sectores más jóvenes.
- ✓ Tendencia al alza de todas las drogas que comienza en los años 90 y alcanza el máximo en 2003-2004.
- ✓ Situación de los consumos desconocida para el conjunto de la sociedad.

# Plan de Acción sobre Drogas 2005-2008

Como consecuencia del análisis de la situación existente en 2004 se elabora



## Plan de Acción 2005-2008



- ✓ Invertir las tendencias de consumo y dar un nuevo impulso para avanzar en el cumplimiento de la Estrategia Nacional sobre Drogas.
- ✓ Se desarrolla en colaboración con las Comunidades Autónomas, Corporaciones Locales y ONGs.
- ✓ Incrementando los recursos económicos para financiar programas que desarrollen el Plan de Acción.

# Objetivos y características metodológicas de la Encuesta

## Objetivo general

- ✓ Conocer la situación y las tendencias de los consumos de drogas entre los estudiantes de Enseñanzas Secundarias de 14 a 18 años.

## Características metodológicas

- ✓ Universo: Estudiantes de Enseñanzas Secundarias de 14 a 18 años de toda España.
- ✓ Muestra: 26.454 estudiantes de 577 centros educativos públicos y privados.
- ✓ Los resultados permiten estimar los consumos, para todas las sustancias analizadas, en el conjunto de España.

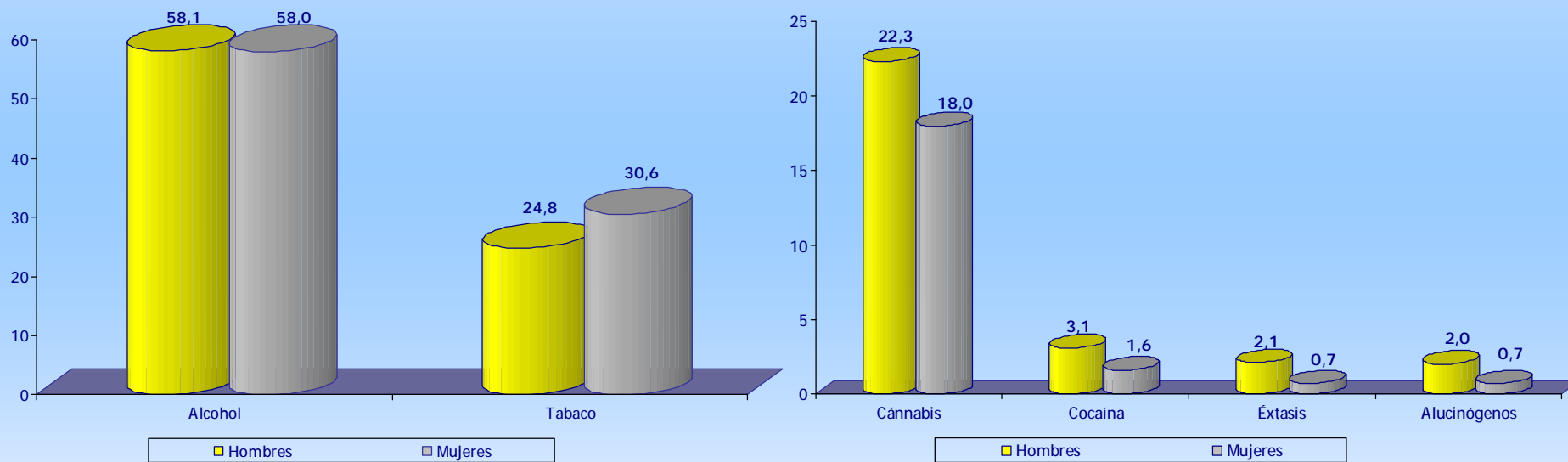
## Conclusiones generales de la Encuesta

1. Evolución muy positiva, con descenso importante del consumo de las drogas más extendidas.
2. Para cannabis y cocaína se ha quebrado la tendencia al alza en todas las frecuencias de consumo.
3. Ha aumentado la percepción del riesgo.
4. Los estudiantes consideran que ahora es más difícil conseguir droga.
5. El alcohol y el tabaco siguen siendo las drogas más consumidas, seguidas del cannabis y, a distancia del resto de sustancias psicoactivas.

# Variaciones en las prevalencias de consumo. España, 2004-2006/2007.

	ALGUNA VEZ			ÚLTIMOS 12 MESES			ÚLTIMOS 30 DÍAS		
	04	06/07	Variación	04	06/07	Variación	04	06/07	Variación
Alcohol	82	79,6	-2,4	81	74,9	-6,1	65,6	58,0	-7,6
Tabaco	60,4	46,1	-14,3	-	34	-	28,7	27,8	-0,9
Cannabis	42,7	36,2	-6,5	36,6	29,8	-6,8	25,1	20,1	-5
Cocaína	9	5,7	-3,3	7,2	4,1	-3,1	3,8	2,3	-1,5
Speed y anfetaminas	4,8	3,4	-1,4	3,3	2,6	-0,7	1,8	1,4	-0,4
Alucinógenos	4,7	4,1	-0,6	3,1	2,8	-0,3	1,5	1,3	-0,2
Éxtasis	5	3,3	-1,7	2,6	2,4	-0,2	1,5	1,4	-0,1
Heroína	0,7	1,0	+0,3	0,4	0,8	+0,4	0,4	0,5	+0,1

# Proporción de consumidores (últimos 30 días) de distintas drogas entre los estudiantes de Enseñanzas Secundarias 14-18 años, según sexo (%). España, 2006/07.



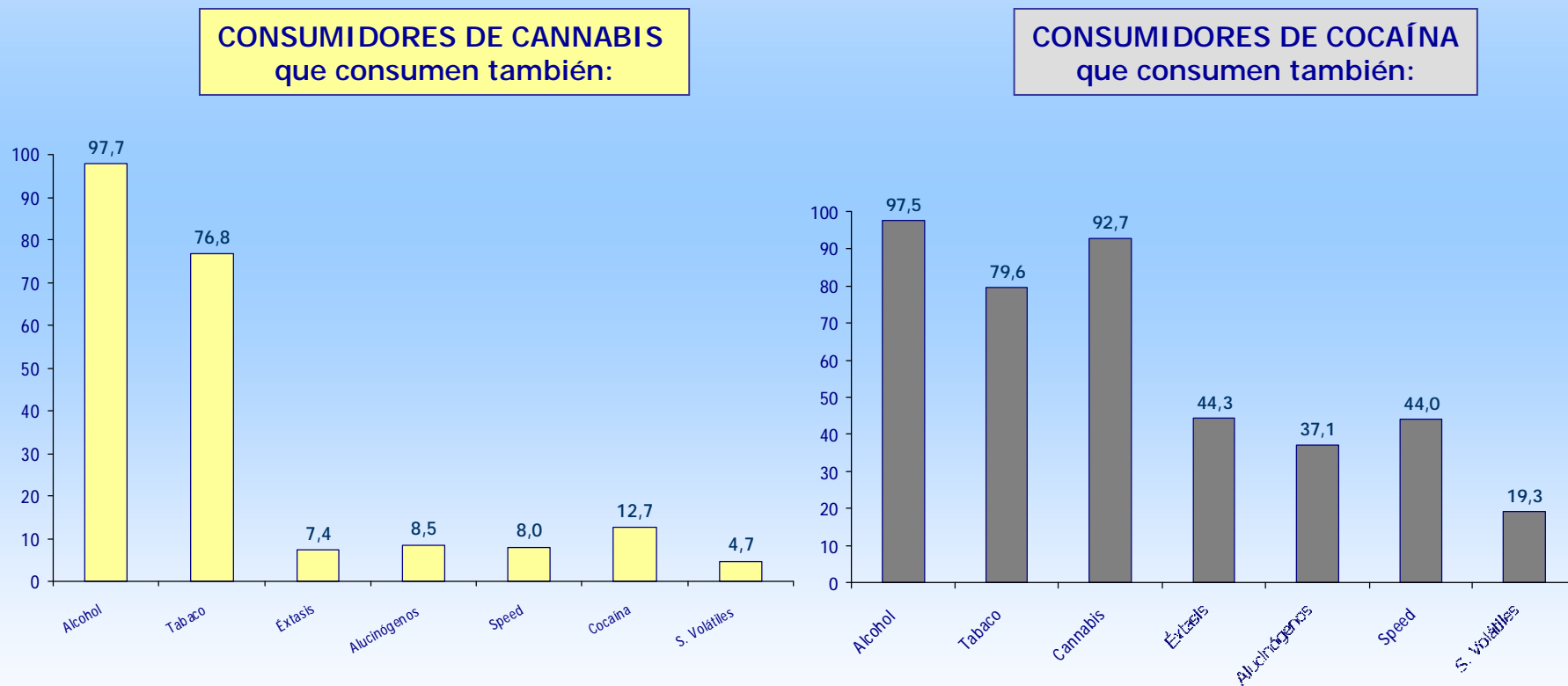
## DROGAS LEGALES

## DROGAS ILEGALES



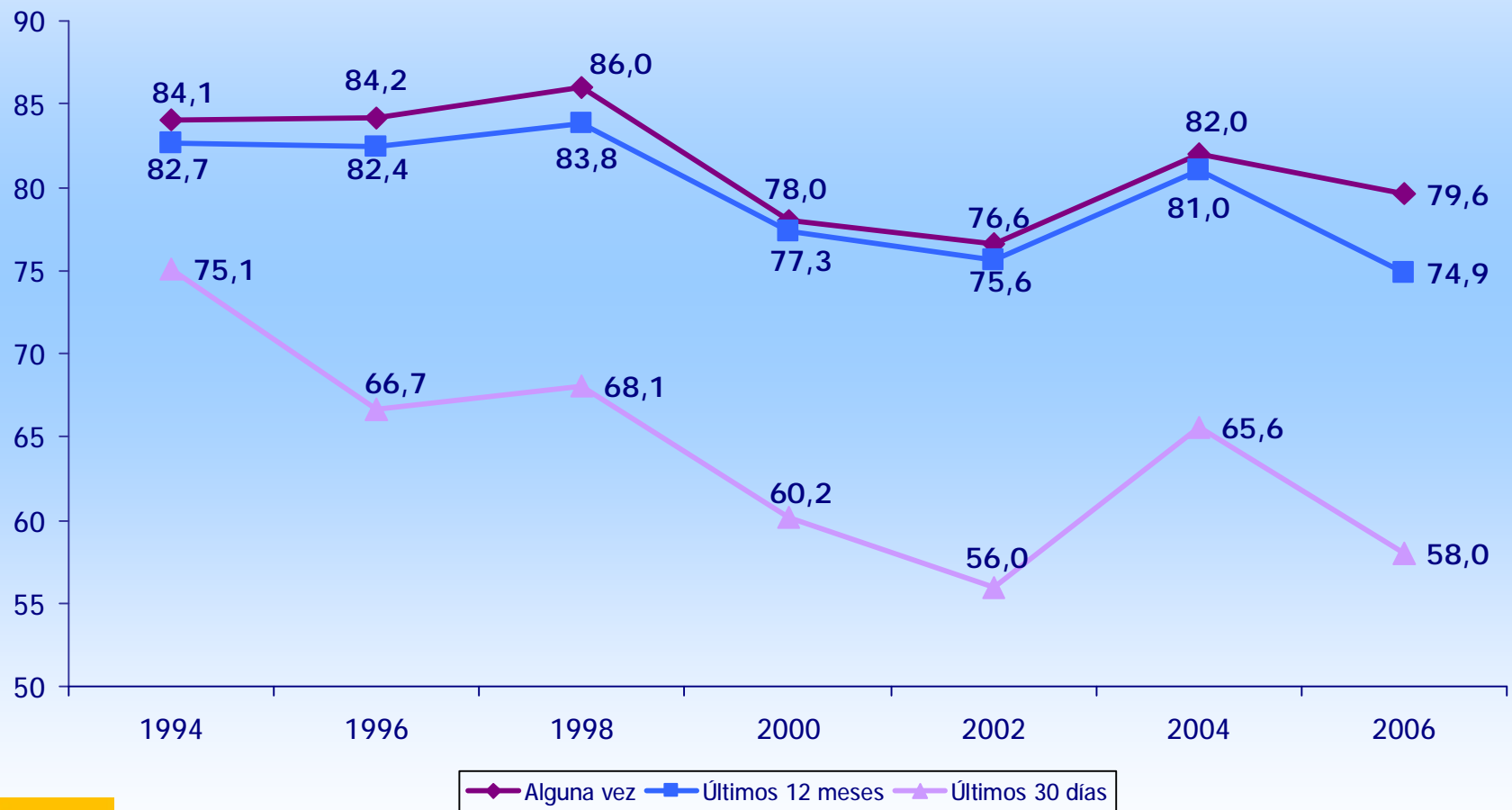
FUENTE: ESTUDES 2006/07. Observatorio Español sobre Drogas.

Proporción de consumidores de cannabis o cocaína en los últimos 12 meses que han consumido otras drogas en el mismo periodo entre los estudiantes de Enseñanzas Secundarias de 14-18 años (%).  
España, 2006/07.



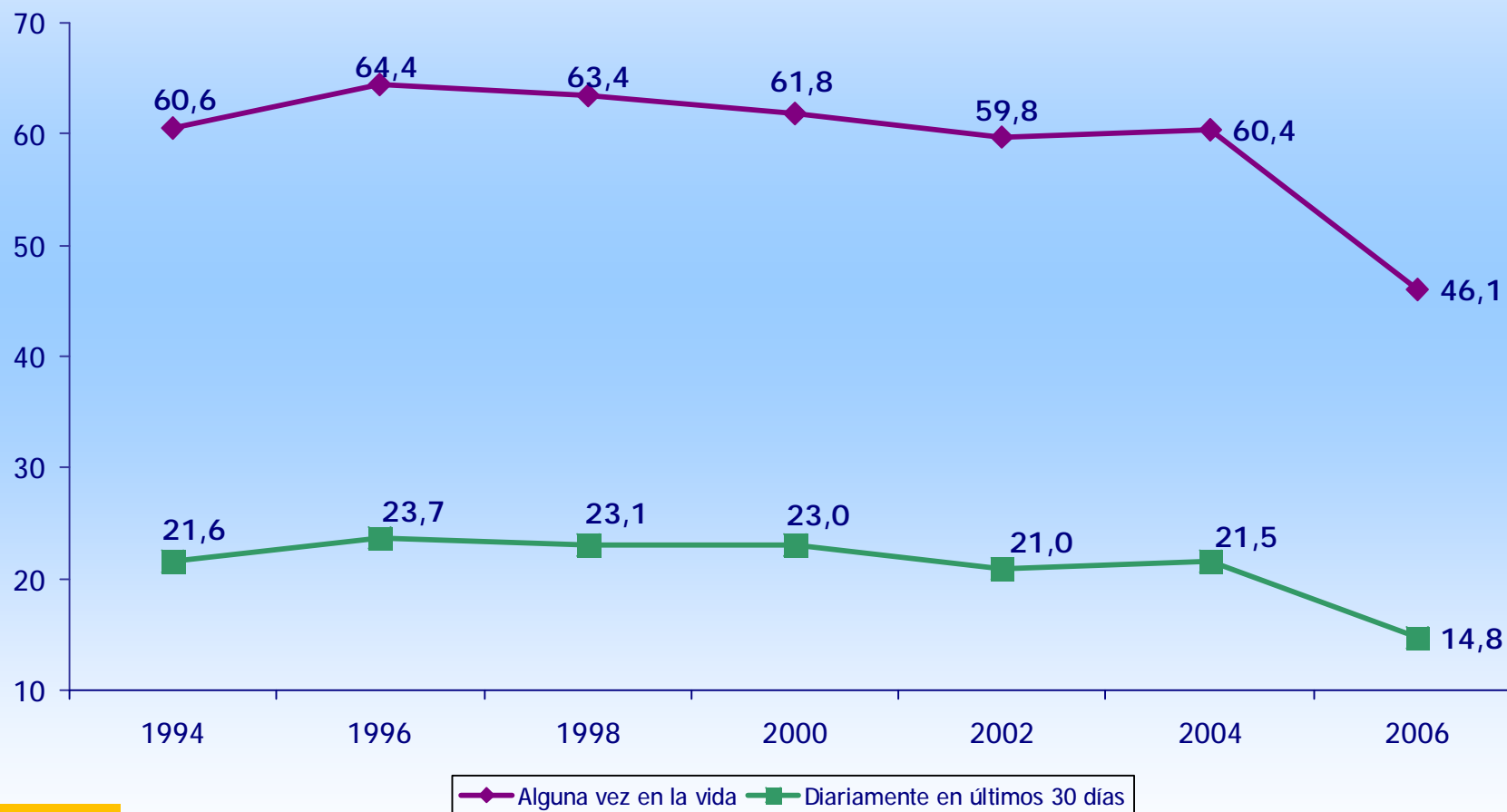
FUENTE: ESTUDES 2006/07. Observatorio Español sobre Drogas.

# Evolución de la proporción de consumidores de **bebidas alcohólicas** entre los estudiantes de Enseñanzas Secundarias de 14-18 años (%). España, 1994-2006/07.



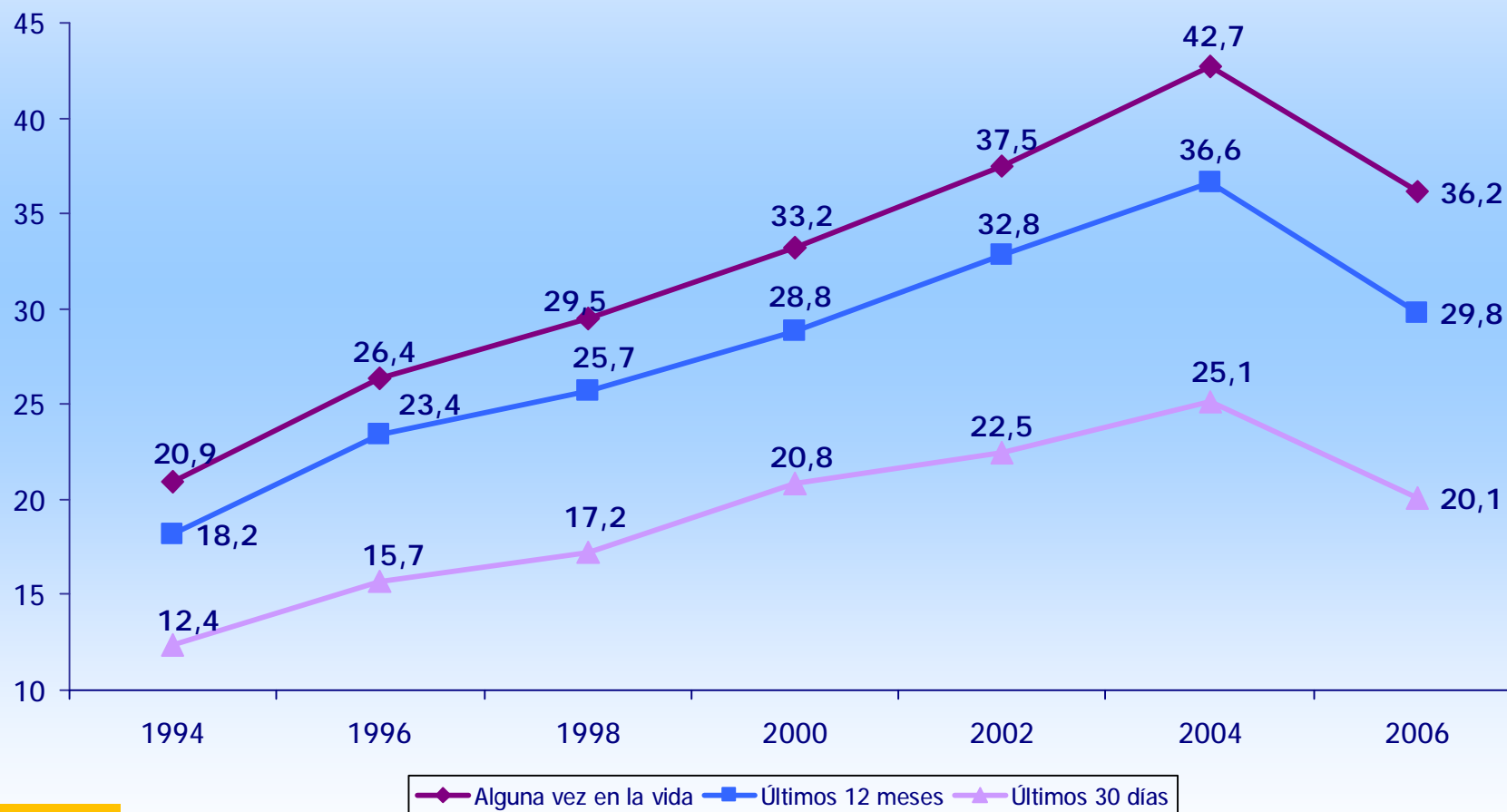
FUENTE: ESTUDES 1994-2006/07. Observatorio Español sobre Drogas.

# Evolución de la proporción de consumidores de **tabaco** entre los estudiantes de Enseñanzas Secundarias de 14-18 años (%). España, 1994-2006/07.



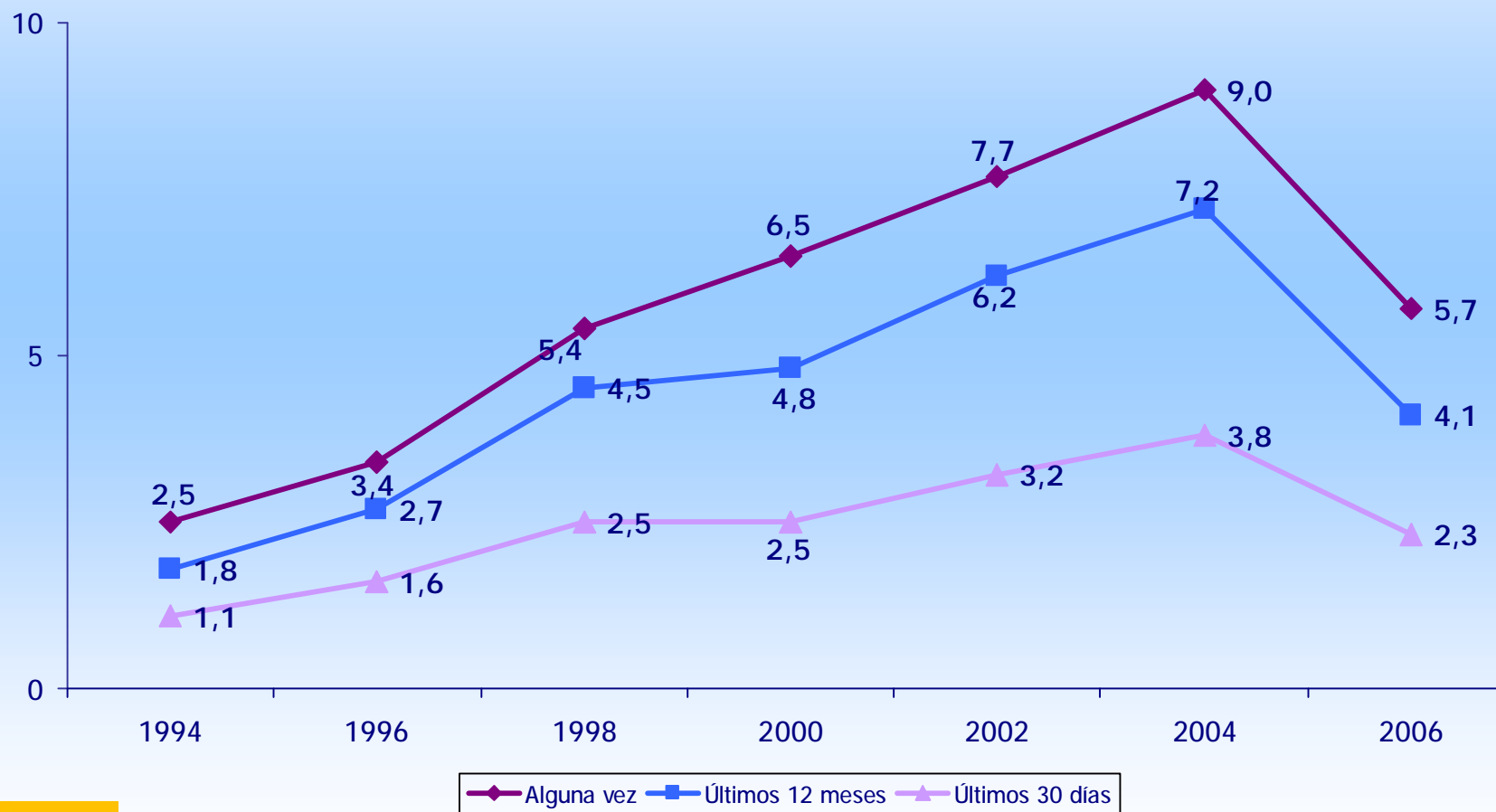
FUENTE: ESTUDES 1994-2006/07. Observatorio Español sobre Drogas.

# Evolución de la proporción de consumidores de **cannabis** entre los estudiantes de Enseñanzas Secundarias de 14 a 18 años (%). España, 1994-2006/07.



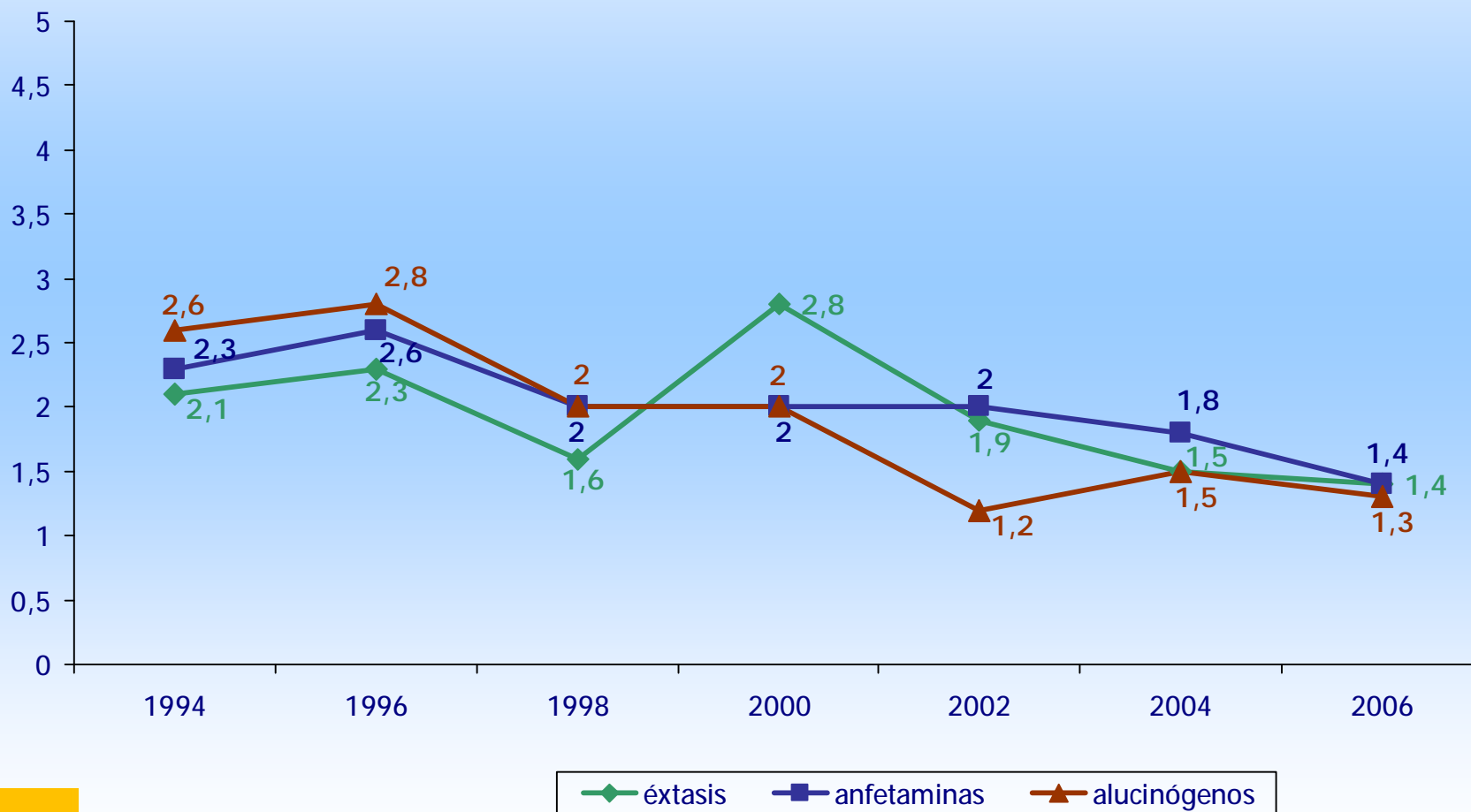
FUENTE: ESTUDES 1994-2006/07. Observatorio Español sobre Drogas.

# Evolución de la proporción de consumidores de **cocaína** entre los estudiantes de Enseñanzas Secundarias de 14 a 18 años (%). España, 1994-2006/07.



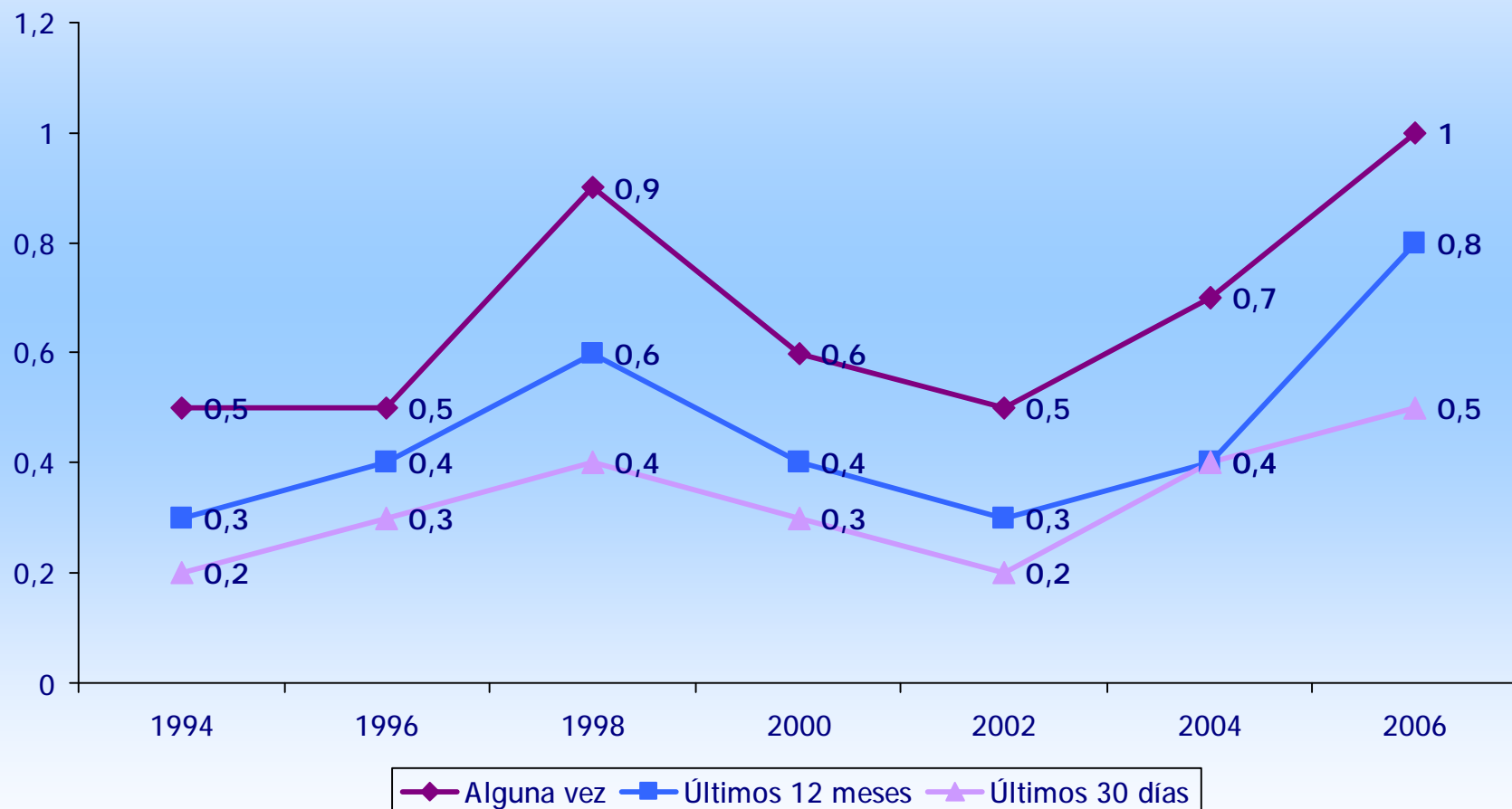
FUENTE: ESTUDES 1994-2006/07. Observatorio Español sobre Drogas.

Evolución de proporción de consumidores de **anfetaminas**, **éxtasis** y **alucinógenos** en los últimos 30 días entre los estudiantes de Enseñanzas Secundarias de 14-18 años (%). España, 1994-2006/07.



FUENTE: ESTUDES 2000-2006/07. Observatorio Español sobre Drogas.

# Evolución del consumo de heroína entre los estudiantes de Enseñanzas Secundarias de 14 a 18 años (%). España, 1994-2006/07.



FUENTE: ESTUDES 2006/07. Observatorio Español sobre Drogas.

## Percepción del riesgo y disponibilidad percibida

- ✓ Entre el año 2004 y el 2006, se ha producido un incremento de la percepción del riesgo en casi todas las sustancias, destacando el aumento en más de diez puntos para el alcohol y en más de cinco para el cannabis.
- ✓ Se ha observado un descenso generalizado de la disponibilidad percibida de todas las drogas, que es de diez puntos en el caso de la cocaína y de cinco en el del cannabis, descenso que aparece por primera vez tras un ascenso continuado desde 1994.